








## Сахалинстат

### Реализация продукции сельскохозяйственными производителями Сахалинской области

Январь-июль 2022

|  | тонн    | в % 2021 г. |
|--|---------|-------------|
|  Картофель            | 4764,0  | 61,2        |
|  Овощи                | 8671,2  | 94,7        |
| Скот и птица-всего (в живом весе)  | 7451,2  | 104,1       |
| в том числе:   |         |             |
|  крупный рогатый скот | 982,1   | 126,4       |
|  свиньи               | 4574,8  | 89,6        |
|  птица              | 1894,3  | 148,5       |
|  Молоко             | 21006,1 | 115,6       |
|  Яйца, тыс. штук    | 65687,0 | 103,6       |

